


FWS 60 CV / FWS 60 CV.HI

A solução inovadora para janelas integradas em sistemas de fachada



O Sistema "FWS 60 CV" oferece um alto nível de segurança, fácil manejo, vistas finas aumentando as áreas de luz e possibilidade de motorização em conexão com a domótica.

Características:

- Grande durabilidade e resistência.
- Ótimo coeficiente de estanqueidade graças ao uso de várias juntas perimetrais.
- Câmaras preenchidas com espuma que garantem um alto isolamento térmico. (FWS 60 CV.HI)
- Perfis com ventilação e drenagem na base e no perímetro do vidro.
- Máxima ventilação e transparência.
- Ferragens ocultas.
- Acessório elétrico "TipTronic" SimplySmart opcional.
- Eficiência energética.
- Vários acabamentos e combinações bicolores nas faces exterior / interior



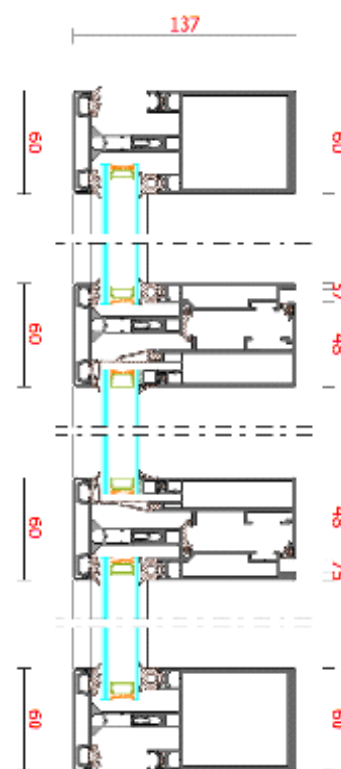
FWS 60 CV / FWS 60 CV.HI

A solução inovadora para janelas integradas em sistemas de fachada



Propriedades:

	Resistência ao roubo	Até RC2
	Estanqueidade à água - UNE EN 12208	Classe 9A- E750
	Permeabilidade ao ar - UNE EN 12207	Classe 4
	Resistência à pressão do vento - UNE EN 12210	C5 / B5
	Atenuação acústica - UNE EN ISO 717-1	R _A : até 46 dB
	Coefficiente de transmissão térmica - UNE EN 12412-2	U _f : 0,9 até 1,3 W/(m ² k)
	Vidros	De 26 a 50mm
Peso máximo por folha: 160		
Face à vista a partir de 55mm		
Abertura máxima de ventilação: 175mm		



Dimensões máximas de Folhas:

Sistema 65mm



1440 x 2040
(L x A - mm)

Sistema 85mm



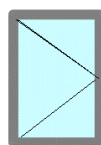
1440 x 2440
(L x A - mm)

Tipos de Aberturas:

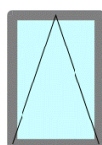
Fixo



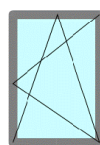
Batente



Basculante



Oscilobatente



1 Folha