


## FWS 35 PD

A solução inovadora para janelas integradas em sistemas de fachada



O Sistema "FWS 35 PD" oferece um alto nível de segurança, fácil manejo, vistas finas aumentando as áreas de luz e proporcionando uma arquitetura com a máxima transparência, mesmo nas esquinas dos edifícios. A distribuição de perfis de montante vertical nas áreas de canto garante um design de alta qualidade e com uma aparência de vistas ideais.


### Características:

- Grande durabilidade e resistência.
- Ótimo coeficiente de estanqueidade graças ao uso de várias juntas perimetrais.
- Câmaras preenchidas com espuma que garantem um alto isolamento térmico.
- Perfis com ventilação e drenagem na base e no perímetro do vidro.
- Máxima ventilação e transparência.
- Eficiência energética.
- Vistas reduzidas (35mm)
- Perfis extremamente estreitos.
- Vários acabamentos com combinações bicolores nas faces exterior / interior



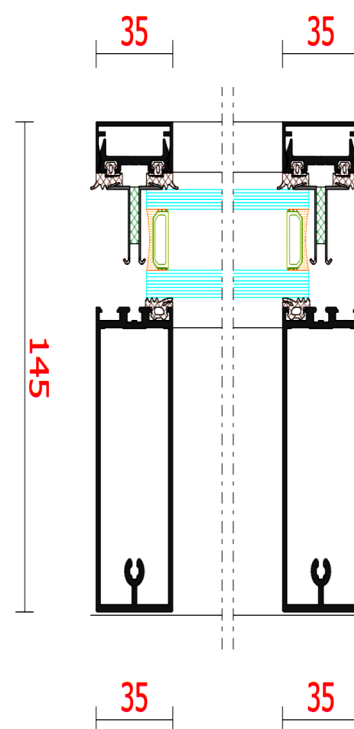
# FWS 35 PD

A solução inovadora para janelas integradas em sistemas de fachada

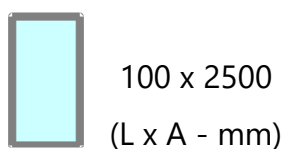
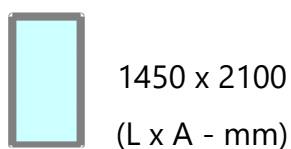


## Propriedades:

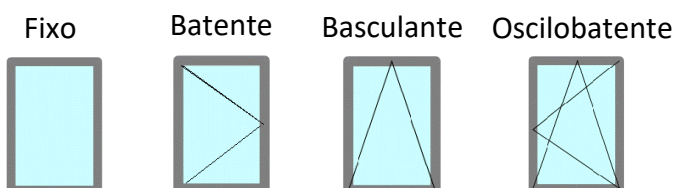
	Resistência ao roubo	Até RC2 e RC3
	Estanqueidade à água - UNE EN 12208	Classe 9A- E750
	Permeabilidade ao ar - UNE EN 12207	Classe 4
	Resistência à pressão do vento - UNE EN 12210	C5 / B5
	Atenuação acústica - UNE EN ISO 717-1	R <sub>A</sub> : até 51 dB
	Coefficiente de transmissão térmica - UNE EN 12412-2	U <sub>f</sub> : 1.4 W/(m <sup>2</sup> k)
	Vidros	De 26 a 50mm
Peso máximo por folha: 160		
Face à vista a partir de 35mm		



## Dimensões máximas de Folhas:



Tipos de Aberturas: Só em combinação com sistema AWS 75 PD



1 Folha